

Абонент: ТСЖ "Львовская Усадьба"

Договор: 0239-4-07/19

Телефон: 783-32-35

Узел учета: ГВС

Адрес: п. Стрельна, ул. Львовская д.17

Осуществляющая организация: ООО "Управление Капитального Ремонта"

Рассматривать совместно с УУЭ:

Источник: ул. Львовская д.14 лит.А

Схема подключения: Зависимая закрытая, 4х-трубная, ГВС с циркуляцией

график: 105/70

Вычислитель: Часовые и суточн. архивы в файлах:

ВК1-7.03 №110/18

Режим (схема): 3

Приборы УУЭ поверены до 06.09.2014

1 кв, гр С=0

Расчетный алгоритм:

зима: $Q = M1(h1-hxв) - M2*(h2-hxв)$

лето:

Договорные нагрузки, т/кал/час:

Qот = 0,3937

Qгвс = 0,1261

Договорные расходы, т/час:

Gот = 11,25

Gвент =

Gгвс = 2,1

Договорные расходы т/сут:

Gот =

Gвент =

Фактическое потребление за отчетный период:

с 24.09.2013 по 23.10.2013

Дата	Ти час	УЧЕТ (ТВ-2)										Q, Гкал	
		M1, т	M2, т	dM, т	T1, C	T2, C	dT, C	P1, кг/см2	P2, кг/см2				
24.09.2013	24,00	32,020	20,310	11,710	62,14	51,14	11,00	6,8	6				0,95
25.09.2013	24,00	34,080	23,480	10,600	62,42	51,90	10,52	6,8	6				0,91
26.09.2013	24,00	43,020	32,660	10,360	62,04	54,11	7,93	6,8	6				0,90
27.09.2013	24,00	43,630	32,510	11,120	62,96	54,70	8,26	6,8	6				0,97
28.09.2013	24,00	44,560	32,750	11,810	63,10	54,97	8,13	6,8	6				1,01
29.09.2013	24,00	48,500	33,310	15,190	61,53	54,09	7,44	6,8	6				1,19
30.09.2013	24,00	44,170	32,760	11,410	63,04	54,87	8,17	6,8	6				0,99
01.10.2013	24,00	44,560	33,380	11,180	63,14	54,82	8,32	6,8	6				0,98
02.10.2013	24,00	44,490	33,580	10,910	62,90	54,71	8,19	6,8	6				0,97
03.10.2013	24,00	45,460	33,730	11,730	63,16	55,21	7,95	6,8	6				1,01
04.10.2013	24,00	44,930	33,310	11,620	63,02	54,97	8,05	6,8	6				1,00
05.10.2013	24,00	45,460	33,800	11,660	63,09	55,24	7,85	6,8	6				1,00
06.10.2013	24,00	49,710	34,610	15,100	63,30	55,65	7,65	6,8	6				1,22
07.10.2013	24,00	45,280	34,030	11,250	63,21	55,32	7,89	6,8	6				0,98
08.10.2013	24,00	44,100	33,330	10,770	62,98	54,89	8,09	6,8	6				0,95
09.10.2013	24,00	45,540	32,610	12,930	63,08	55,21	7,87	6,8	6				1,07
10.10.2013	24,00	44,620	32,620	12,000	61,90	54,56	7,34	6,8	6				0,98
11.10.2013	24,00	44,660	32,640	12,020	63,13	55,13	8,00	6,8	6				1,02
12.10.2013	24,00	46,860	32,350	14,510	63,15	55,27	7,88	6,8	6				1,17
13.10.2013	24,00	48,250	32,250	16,000	63,05	55,42	7,63	6,8	6				1,26
14.10.2013	24,00	44,140	32,150	11,990	63,03	54,93	8,10	6,8	6				1,02
15.10.2013	24,00	43,190	32,360	10,830	63,11	54,77	8,34	6,8	6				0,95
16.10.2013	24,00	43,860	32,090	11,770	62,97	54,83	8,14	6,8	6				1,01
17.10.2013	24,00	44,570	31,920	12,650	62,83	54,62	8,21	6,8	6				1,06
18.10.2013	24,00	42,370	32,070	10,300	62,58	54,37	8,21	6,8	6				0,91
19.10.2013	24,00	45,450	31,920	13,530	63,06	54,82	8,24	6,8	6				1,12
20.10.2013	24,00	47,540	31,660	15,880	62,53	54,75	7,78	6,8	6				1,24
21.10.2013	24,00	38,860	26,480	12,380	62,57	55,84	6,73	6,8	6				0,95
22.10.2013	24,00	36,300	23,320	12,980	62,69	52,97	9,72	6,8	6				1,04
23.10.2013	24,00	32,280	19,930	12,350	62,34	51,02	11,32	6,8	6				1,00
Среднее	24,00	43,415	31,131	12,285	62,80	54,50	8,30						1,03
Итого	720,00	1302,460	933,920	368,54									30,82

Показания счетчиков на момент снятия данных:

Дата, время	M1, т	M2, т	Q, Гкал	Ти, ч
24.09.13 0.00	29205,690	20104,100	765,80	16384,00
23.10.13 0.00	30508,150	21038,020	796,62	17104,00

Расчет по среднему за период с по 0 сут = 0,00 Гкал
 Расчетное потребление за предыдущий период = 0,00 Гкал
 Корректировка на Тхв 0°C = 0,00 Гкал
 Расчет с учетом аварийного времени за период сут = Гкал
 Расчет по договорным нагрузкам с по 0 сут

Итого к ОПЛАТЕ по УУЭ: Qгвс= 30,82 Гкал


ОПЛАТА по договору: 0 сут

"ПетербургТеплоЭнерго" Отчет принят

Ответственный за учет тепловой энергии (от абонента)

(Подпись)

Борисов Д.С.



ИТТЕП ПОКРИП
 ЧАСОВЫЕ АРХИВЫ
 ПРЕДСТАВЛЕНЫ
 МИХАЙЛОВА О.А.

(Подпись)

Абонент ТСЖ "Львовская Усадьба"

Договор: 0239-4-07/19

Телефон: 783-32-35

Узел учета: ГВС

Адрес п. Стрельна, ул. Львовская д.19

Обслуживающая организация: ООО "Управление Капитального Ремонта"

Рассматривать совместно с УУТЭ:

Источник ул. Львовская д.14 лит.А

Схема подключения: Зависимая закрытая, 4х-трубная, ГВС с циркуляцией

график: 105/70

Часовые и суточные архивы в файлах

Вычислитель ВК1-7.03 №120186

Режим (схема): 3

Приборы УУТЭ поверены до 08.12.2014

Тхв, гр.С=0

Расчетный алгоритм:

зима: Q=M1(h1-hxв)-M2*(h2-hxв)

лето:

договорные нагрузки, Гкал/час:

Qот = 0,4255

Qвент =

Qгвс = 0,133

договорные расходы, т/час:

Gот = 12,16

Gвент =

Gгвс = 2,22

договорные расходы т/сут:

Gот =

Gвент =

Gгвс =

фактическое потребление за отчетный период

с 24.09.2013 по 23.10.2013

УЧЕТ (ТВ-2)											
Дата	Ти час	НС	M1, т	M2, т	dM, т	T1, C	T2, C	dT, C	P1 кг/см2	P2 кг/см2	Q, Гкал
24.09.2013	24.00		60,110	50,350	9,760	63,57	57,68	5,89	7	6,2	0,92
25.09.2013	24.00		60,990	50,180	10,810	64,00	57,94	6,06	7	6,2	1,00
26.09.2013	24.00		60,540	49,350	11,190	63,21	57,48	5,73	7	6,2	0,99
27.09.2013	24.00		60,130	49,230	10,900	64,28	58,12	6,16	7	6,2	1,01
28.09.2013	24.00		60,840	49,540	11,300	64,04	58,13	5,91	7	6,2	1,02
29.09.2013	24.00		65,880	50,570	15,310	62,69	57,16	5,53	7	6,2	1,24
30.09.2013	24.00		61,210	49,540	11,670	64,13	58,06	6,07	7	6,2	1,05
01.10.2013	24.00		61,060	50,410	10,650	64,17	58,12	6,05	7	6,2	0,99
02.10.2013	24.00		61,720	50,500	11,220	63,99	57,95	6,04	7	6,2	1,02
03.10.2013	24.00		62,230	50,870	11,360	64,20	58,25	5,95	7	6,2	1,03
04.10.2013	24.00		60,560	49,940	10,620	64,31	58,17	6,14	7	6,2	0,99
05.10.2013	24.00		60,850	49,420	11,430	64,26	58,19	6,07	7	6,2	1,04
06.10.2013	24.00		64,650	51,070	13,580	64,11	58,55	5,56	7	6,2	1,16
07.10.2013	24.00		61,580	49,840	11,740	64,18	58,34	5,84	7	6,2	1,05
08.10.2013	24.00		59,210	48,710	10,500	63,87	57,90	5,97	7	6,2	0,96
09.10.2013	24.00		59,230	48,140	11,090	64,24	58,17	6,07	7	6,2	1,00
10.10.2013	24.00		58,800	47,850	10,950	63,25	57,34	5,91	7	6,2	0,98
11.10.2013	24.00		58,360	47,970	10,390	64,12	58,11	6,01	7	6,2	0,96
12.10.2013	24.00		59,300	47,890	11,410	64,17	58,10	6,07	7	6,2	1,02
13.10.2013	24.00		61,750	47,900	13,850	64,23	58,21	6,02	7	6,2	1,18
14.10.2013	24.00		58,690	46,840	11,850	64,34	57,99	6,35	7	6,2	1,06
15.10.2013	24.00		57,550	47,180	10,370	64,24	58,00	6,24	7	6,2	0,96
16.10.2013	24.00		57,880	46,780	11,100	64,17	57,93	6,24	7	6,2	1,00
17.10.2013	24.00		57,190	46,880	10,310	64,00	57,65	6,35	7	6,2	0,96
18.10.2013	24.00		58,280	46,290	11,990	63,68	57,57	6,11	7	6,2	1,05
19.10.2013	24.00		58,600	46,790	11,810	64,23	57,97	6,26	7	6,2	1,05
20.10.2013	24.00		61,520	46,490	15,030	63,61	57,56	6,05	7	6,2	1,24
21.10.2013	24.00		57,650	45,890	11,760	64,19	57,77	6,42	7	6,2	1,05
22.10.2013	24.00		58,410	47,750	10,660	64,19	57,87	6,32	7	6,2	0,99
23.10.2013	24.00		59,930	47,750	12,180	64,08	57,93	6,15	7	6,2	1,08
среднее	24.00		60,157	48,597	11,560	63,99	57,94	6,05			1,03
того	720.00		1804,700	1457,910	346,79						31,04

оказания счетчиков на момент снятия данных

дата-время	M1, т	M2, т	Q, Гкал	Ти, ч
4.09.13 0:00	36491,770	25234,740	1000,56	15300,00
3.10.13 0:00	38296,470	26692,650	1031,60	16044,00

Расчет по среднему за период с

ассчетное потребление за предыдущий период

корректировка на Тхв

11°C

расчет с учетом аварийного времени за период

расчет по договорным нагрузкам с по

0 сут

0 сут

0 сут

Итого к ОПЛАТЕ по УУТЭ: Qгвс= 27,50 Гкал

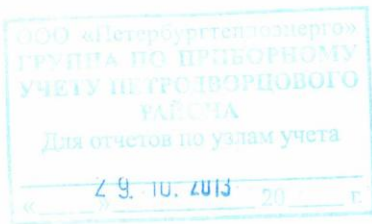
ОПЛАТА по договору: 0 сут

"ПетербургТеплоЭнерго" Отчет принят

ответственный за учет тепловой энергии (от абонента)

(Подпись)

Борисов Д.С.



(Подпись)

ИТОГОВЫЕ
СУММЫ АРХИВ
ПРЕДСТАВЛЕНЫ
ИВАНОВА О.А.

Абонент ТСЖ "Львовская Усадьба"

Договор: 0239-4-07/19

Телефон: 783-32-35

Узел учета: ГВС

Адрес: п. Стрельна, ул. Львовская д.21

Обслуживающая организация: ООО "Управление Капитального Ремонта"

Рассматривать совместно с УУТЭ:

Источник: ул. Львовская д.14 лит.А

Схема подключения: Зависимая закрытая, 4х-трубная, ГВС с циркуляцией

график: 105/70

Часовые и суточные архивы в файлах:

Вычислитель: ВК1-7.03 №13/315

Режим (схема): 3

Приборы УУТЭ поверены до 09.03.2015

Тхв, гр.С=0

Расчетный алгоритм:

зима: $Q = M1(h1-hxв) - M2*(h2-hxв)$

лето:

Договорные нагрузки, Гкал/час:

Qот = 0,31325

Qвент. =

Qгвс = 0,0927

Договорные расходы, т/час:

Gот = 8,95

Gвент. =

Gгвс = 1,55

Договорные расходы, т/сут:

Gот =

Gвент. =

Gгвс =

Фактическое потребление за отчетный период:

с 24.09.2013 по 23.10.2013

УЧЕТ (ТВ-2)												Q
Дата	Тп час	НС	M1,	M2,	dM,	T1,	T2,	dT,	P1	P2	Q	
			т	т	т	С	С	С	кг/см2	кг/см2		
24 09 2013	24,00		45 730	30 230	15 500	63,24	53,32	9,92	7	6,2	1,28	
25 09 2013	24,00		44 460	30 150	14 310	63,35	53,26	10,09	7	6,2	1,21	
26 09 2013	24,00		39 580	24 670	14 910	62,76	51,75	11,01	7	6,2	1,21	
27 09 2013	24,00		39 540	25 080	14 460	63,72	52,08	11,64	7	6,2	1,21	
28 09 2013	24,00		39 430	25 380	14 050	63,75	52,47	11,28	7	6,2	1,19	
29 09 2013	24,00		42 740	23 950	18 790	62,27	51,21	11,06	7	6,2	1,44	
30 09 2013	24,00		39 500	25 440	14 060	63,68	52,11	11,57	7	6,2	1,19	
01 10 2013	24,00		40 110	25 750	14 360	63,55	52,15	11,40	7	6,2	1,21	
02 10 2013	24,00		41 270	24 910	16 360	63,54	52,02	11,52	7	6,2	1,33	
03 10 2013	24,00		40 000	26 390	13 610	63,61	52,19	11,42	7	6,2	1,17	
04 10 2013	24,00		39 910	25 710	14 200	63,83	52,31	11,52	7	6,2	1,20	
05 10 2013	24,00		41 220	25 360	15 860	63,94	52,38	11,56	7	6,2	1,31	
06 10 2013	24,00		43 900	25 210	18 690	63,72	52,70	11,02	7	6,2	1,47	
07 10 2013	24,00		41 230	25 660	15 570	63,74	52,72	11,02	7	6,2	1,28	
08 10 2013	24,00		40 210	24 700	15 510	63,37	52,45	10,92	7	6,2	1,25	
09 10 2013	24,00		39 760	24 580	15 180	63,78	52,29	11,49	7	6,2	1,25	
10 10 2013	24,00		39 170	24 910	14 260	62,92	52,13	10,79	7	6,2	1,17	
11 10 2013	24,00		38 950	25 150	13 800	63,68	52,26	11,42	7	6,2	1,17	
12 10 2013	24,00		40 020	24 310	15 710	63,85	52,24	11,61	7	6,2	1,29	
13 10 2013	24,00		41 040	23 320	17 720	63,98	52,17	11,81	7	6,2	1,41	
14 10 2013	24,00		39 760	23 560	16 200	63,87	52,32	11,55	7	6,2	1,31	
15 10 2013	24,00		38 620	24 500	14 120	63,64	52,49	11,15	7	6,2	1,17	
16 10 2013	24,00		39 250	23 350	15 900	63,72	52,41	11,31	7	6,2	1,28	
17 10 2013	24,00		38 430	24 260	14 170	63,54	51,80	11,74	7	6,2	1,19	
18 10 2013	24,00		38 990	23 270	15 720	63,39	51,53	11,86	7	6,2	1,27	
19 10 2013	24,00		38 990	23 610	15 380	63,78	51,68	12,10	7	6,2	1,27	
20 10 2013	24,00		41 250	21 590	19 660	63,09	51,49	11,60	7	6,2	1,49	
21 10 2013	24,00		39 300	22 830	16 470	63,43	51,72	11,71	7	6,2	1,31	
22 10 2013	24,00		39 770	23 560	16 210	63,73	51,81	11,92	7	6,2	1,32	
23 10 2013	24,00		40 030	24 160	15 870	63,51	51,58	11,93	7	6,2	1,30	
Среднее	24,00		40,405	24,852	15,554	63,53	52,17	11,36			1,27	
Итого	720,00		1212,160	745,550	466,61						38,13	

Показания счетчиков на момент снятия данных:

Дата, время	M1, т	M2, т	Q, Гкал	Тп, ч
24 09 13 0 00	26259,010	20264,800	625,85	15300,00
23 10 13 0 00	27471,170	21010,350	663,98	16044,00

Расчет по среднему за период с

сут

=

Гкал

Расчетное потребление за предыдущий период

=

0,00

Гкал

Корректировка на Тхв

0°С

=

0,00

Гкал

Расчет с учетом аварийного времени за период

сут

=

Гкал

Расчет по договорным нагрузкам с по

0 сут

Итого к ОПЛАТЕ по УУТЭ: Qгвс= 38,13 Гкал


ОПЛАТА по договору: 0 сут

"Петербург ТеплоЭнерго" Отчет принят

Ответственный за учет тепловой энергии (от абонента)

[Подпись]

Борисов Д.С.



[Подпись]

Итого к ОПЛАТЕ по УУТЭ: Qгвс= 38,13 Гкал
ОПЛАТА по договору: 0 сут

